


FUNDAÇÃO GERAÇÕES
C.N.P.J. 86.934.981/0001-60
BALANÇO PATRIMONIAL EM 31 DE DEZEMBRO DE 2025 E 2024

ATIVO CIRCULANTE	NOTA EXPLICATIVA	2025		2024		PASSIVO CIRCULANTE	NOTA EXPLICATIVA	2025		2024	
CAIXA	NT 04	1.548,94	1.448,45	FORNECEDORES	NT 04	1.765,52	1.765,52				
BANCOS C/ MOVIMENTO SEM RESTRIÇÃO	NT 04	1,00	1,00	OBRIGAÇÕES TRIBUTÁRIAS	NT 04	202,39	202,39	131,10			
APLICAÇÕES FINANCEIRAS SEM RESTRIÇÃO	NT 05	813.275,75	776.234,10	OBRIGAÇÕES TRABALHISTAS E PREVIDENCIÁRIAS	NT 04	97.634,11	97.634,11	84.055,44			
APLICAÇÕES FINANCEIRAS COM RESTRIÇÃO	NT 05	438.549,66	383.814,44	OUTRAS CONTAS A PAGAR	NT 04	162,99	162,99	148,52			
SUBVENÇÃO E PARCELIAS				SUBVENÇÃO / CO-FINANCIAMENTO / CONVÊNIOS/ PARCELIAS							
SMDAS - SEC. MUNIC.DESENV E ASSIST. SOCIAL	NT 07	174.558,81	166.246,50	SME - SECRETARIA MUNICIPAL DA EDUCAÇÃO	NT 07	414.136,29	402.797,69	212.918,21			
SME - SECRETARIA MUNICIPAL DE EDUCAÇÃO	NT 07	147.931,20	139.200,00	SMDAS - SEC. MUNIC.DESENV E ASSIST. SOCIAL - COLABORAÇÃO	NT 07	242.549,68	30.103,17	33.342,10			
FUNDAÇÃO FEAC	NT 07	-	-	SMDAS - SEC. MUNIC.DESENV E ASSIST. SOCIAL-FOMENTO	NT 07	30.103,17	159.606,51	217.318,59			
CONTRIBUIÇÕES A RECUPERAR				FUNDAÇÃO FEAC	NT 07	159.606,51					
INSS A COMPENSAR			2.551,16								
OUTROS VALORES A RECEBER											
ADIANTAMENTO DE FÉRIAS		24.357,73	25.739,71								
ADIANTAMENTO FORNECEDORES		314,70	-								
DESPESAS ANTECIPADAS											
PRÊMIOS DE SEGURO		162,98	148,51								
TOTAL DO CIRCULANTE		1.600.700,77	1.495.383,87	TOTAL DO CIRCULANTE		946.160,66	950.711,65				
NÃO CIRCULANTE				NÃO CIRCULANTE							
IMOBILIZADO											
IMOBILIZADO SEM RESTRIÇÃO	NT 04	4.268.228,50	4.268.228,50	PATRIMÔNIO LÍQUIDO							
IMOBILIZADO SUBVENÇÕES	NT 04	47.914,21	47.914,21	PATRIMÔNIO SOCIAL		4.438.992,83	4.387.206,72	51.786,11			
IMOBILIZADO DOAÇÃO	NT 04	150.114,99	133.285,50	SUPERÁVIT/(-) DÉFICIT DO EXERCÍCIO		55.444,30					
(-) DEPRECIACÃO ACUMULADA	NT 04	(626.360,68)	(555.107,60)	AJUSTES DE AVALIAÇÃO PATRIMONIAL							
TOTAL DO NÃO CIRCULANTE		3.839.897,02	3.894.320,61	TOTAL DO PATRIMÔNIO SOCIAL		4.494.437,13	4.438.992,83				
TOTAL ATIVO		5.440.597,79	5.389.704,48	TOTAL PASSIVO E PATRIMÔNIO LÍQUIDO		5.440.597,79	5.389.704,48				

AS NOTAS EXPLICATIVAS SÃO PARTE INTEGRANTE DAS DEMONSTRAÇÕES FINANCEIRAS


WILLY OTTO JUNQUEIRA ZORNIG
PRESIDENTE


VILMA BARBOSA PAZ BENEDITO
CRC 1SP 255100/O-6

FUNDAÇÃO GERAÇÕES
C.N.P.J. 86.934.981/0001-60

DEMONSTRAÇÃO DO SUPERÁVIT OU DÉFICIT DO EXERCÍCIO
(Valores expressos em Reais – R\$)


	<u>Notas Explicativas</u>	<u>2025</u>	<u>2024</u>
RECEITAS - EDUCAÇÃO			
RECEITAS PRÓPRIAS		106.468,42	75.409,74
CONTRIBUIÇÕES E DOAÇÕES P. JURÍDICA	NT 6.1	4.564,95	-
CONTRIBUIÇÕES E DOAÇÕES P. FÍSICA	NT 6.1	5.555,00	5.517,75
BAZAR E EVENTOS	NT 6.2	7.121,27	-
DONATIVO SANASA	NT 6.3	31.358,80	23.261,18
VOLUNTARIADO	NT 6.5	4.500,00	8.931,13
RECUPERAÇÃO DE DESPESAS	NT 6.4	66,00	66,81
RECEITAS FINANCEIRAS	NT 05	52.842,55	37.632,87
OUTRAS RECEITAS		459,85	-
RECEITAS DE SUBVENÇÃO / CO-FINANCIAMENTO / CONVÊNIOS		2.024.464,65	1.809.786,60
SECRETARIA MUNICIPAL DE EDUCAÇÃO	NT 07	1.772.043,43	1.556.488,74
MERENDA ESCOLAR	NT 07	252.421,22	253.297,86
PARCERIAS COM ENTIDADES S/ FINS LUCRATIVOS		60.196,95	71.980,81
FUNDAÇÃO FEAC	NT 07	52.778,56	69.131,85
FUNDAÇÃO FEAC - ATIVO IMOBILIZADO	NT 07	7.418,39	2.848,96
BENEFÍCIO FISCAL USUFRUÍDO		280.061,32	249.083,76
COTA PATRONAL PREVIDENCIÁRIA	NT 08	280.061,32	249.083,76
RECEITAS - ASSISTÊNCIA SOCIAL			
RECEITAS PRÓPRIAS		72.597,64	51.740,12
CONTRIBUIÇÕES E DOAÇÕES P. JURÍDICA	NT 6.1	4.564,95	-
CONTRIBUIÇÕES E DOAÇÕES P. FÍSICA	NT 6.1	5.555,00	5.517,75
VOLUNTARIADO	NT 6.5	4.500,00	8.250,01
BAZAR E EVENTOS	NT 6.2	7.121,28	1.422,00
RECUPERAÇÃO DE DESPESAS	NT 6.4	64,85	59,21
RECEITAS FINANCEIRAS	NT 05	50.461,45	36.491,15
OUTRAS RECEITAS		330,11	-
RECEITAS DE SUBVENÇÃO / CO-FINANCIAMENTO / CONVÊNIOS		704.433,68	610.362,34
SMDAS - SEC. MUNIC. DESENV E ASSIST. SOCIAL	NT 07	704.433,68	610.362,34
PARCERIAS COM ENTIDADES S/ FINS LUCRATIVOS		94.697,00	124.755,98
FUNDAÇÃO FEAC	NT 07	84.971,20	99.276,22
FUNDAÇÃO FEAC - ATIVO IMOBILIZADO	NT 07	9.725,80	25.479,76
BENEFÍCIO FISCAL USUFRUÍDO		78.879,71	74.135,22
COTA PATRONAL PREVIDENCIÁRIA	NT 08	78.879,71	74.135,22
(=) RECEITA TOTAL		3.421.799,37	3.067.254,57

João

WA

(-) CUSTO DO SERVIÇO - EDUCAÇÃO		2.468.377,61	2.213.680,94
(-) DESPESAS RECURSOS PRÓPRIOS		111.073,08	97.073,14
DESPESAS E ENCARGOS COM PESSOAL		6.276,91	2.665,87
MATERIAIS E SERVIÇOS DE TERCEIROS		867,14	-
DESPESAS GERAIS E ADMINISTRATIVAS		90.809,25	91.283,76
DESPESAS FINANCEIRAS		13.119,78	3.123,51
(-) DESPESAS RECURSOS DE SUBVENÇÃO / CO-FINANCIAMENTO / CONVÊNIOS		2.024.464,65	1.809.786,60
DESPESAS E ENCARGOS COM PESSOAL		1.550.024,20	1.415.116,42
MATERIAIS E SERVIÇOS DE TERCEIROS		193.724,19	115.495,40
DESPESAS GERAIS E ADMINISTRATIVAS		28.295,04	25.876,92
MERENDA ESCOLAR		252.421,22	253.297,86
(-) DESPESAS RECURSOS DE PARCERIAS COM ENTIDADES S/ FINS LUCRATIVOS		52.778,56	57.737,44
DESPESAS E ENCARGOS COM PESSOAL		13.806,26	15.191,44
MATERIAIS E SERVIÇOS DE TERCEIROS		17.807,70	30.735,04
DESPESAS GERAIS E ADMINISTRATIVAS		14.424,35	5.518,06
DESPESAS TRIBUTÁRIAS		6.349,54	6.053,00
DESPESAS FINANCEIRAS		390,71	239,90
(-) BENEFÍCIO FISCAL USUFRUÍDO	NT 08	280.061,32	249.083,76
COTA PATRONAL PREVIDENCIÁRIA		280.061,32	249.083,76
(-) CUSTO DO SERVIÇO - ASSISTÊNCIA SOCIAL		897.977,46	801.787,52
(-) DESPESAS RECURSOS PRÓPRIOS		46.328,32	31.232,06
DESPESAS E ENCARGOS COM PESSOAL		8.011,84	475,36
MATERIAIS E SERVIÇOS DE TERCEIROS		1.644,76	-
DESPESAS GERAIS E ADMINISTRATIVAS		24.782,72	27.145,78
DESPESAS FINANCEIRAS		11.889,00	3.610,92
(-) DESPESAS RECURSOS DE SUBVENÇÃO / CO-FINANCIAMENTO / CONVÊNIOS		704.433,68	610.362,34
DESPESAS E ENCARGOS COM PESSOAL		421.411,70	408.708,26
MATERIAIS E SERVIÇOS DE TERCEIROS		272.515,96	192.544,94
DESPESAS GERAIS E ADMINISTRATIVAS		10.506,02	9.109,14
(-) DESPESAS RECURSOS DE PARCERIAS COM ENTIDADES S/ FINS LUCRATIVOS		68.335,75	86.057,90
DESPESAS E ENCARGOS COM PESSOAL		18.097,40	25.056,86
MATERIAIS E SERVIÇOS DE TERCEIROS		44.022,14	51.838,01
DESPESAS GERAIS E ADMINISTRATIVAS		3.044,32	6.331,98
DESPESAS TRIBUTÁRIAS		2.865,01	2.679,87
DESPESAS FINANCEIRAS		306,88	151,18
(-) BENEFÍCIO FISCAL USUFRUÍDO	NT 08	78.879,71	74.135,22
COTA PATRONAL PREVIDENCIÁRIA		78.879,71	74.135,22
(=) CUSTOS E DESPESAS TOTAIS		3.366.355,07	3.015.468,46
(=) SUPERÁVIT OU DÉFICIT DO EXERCÍCIO		55.444,30	51.786,11


WILLY OTTO JUNQUEIRA ZORNIG
 PRESIDENTE


VILMA BARBOSA PAZ BENEDITO
 CRC 1SP255100/O-6

FUNDAÇÃO GERAÇÕES

C.N.P.J. 86.934.981/0001-60

DEMONSTRAÇÃO DAS MUTAÇÕES DO PATRIMÔNIO LÍQUIDO

	PATRIMÔNIO SOCIAL	AJUSTE DE AVALIAÇÃO PATRIMONIAL	SUPERÁVIT/DÉFICIT	TOTAL DO PATRIMÔNIO LÍQUIDO
SALDOS INICIAIS EM 01.01.2024	4.274.229,07	-	112.977,65	4.387.206,72
SUPERÁVIT / DÉFICIT DO PERÍODO	-	-	51.786,11	51.786,11
AJUSTES DE AVALIAÇÃO PATRIMONIAL	-	-	-	-
TRANSFERÊNCIA DE SUPERÁVIT DE RECURSOS SEM RESTRIÇÃO	112.977,65	-	(112.977,65)	-
SALDOS FINAIS EM 31.12.2024	4.387.206,72	-	51.786,11	4.438.992,83
MOVIMENTO DO PERÍODO 2024				
SALDOS INICIAIS EM 01.01.2025	4.387.206,72	-	51.786,11	4.438.992,83
SUPERÁVIT / DÉFICIT DO PERÍODO	-	-	55.444,30	55.444,30
AJUSTES DE AVALIAÇÃO PATRIMONIAL	-	-	-	-
TRANSFERÊNCIA DE SUPERÁVIT DE RECURSOS SEM RESTRIÇÃO	51.786,11	-	(51.786,11)	-
SALDOS FINAIS EM 31.12.2025	4.438.992,83	-	55.444,30	4.494.437,13

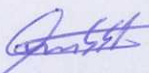

 WILLY OTTO JUNQUEIRA ZORNIG
 PRESIDENTE


 VILMA BARBOSA PAZ BENEDITO
 CRC 1SP 255100/O-6

FUNDAÇÃO GERAÇÕES
C.N.P.J. 86.934.981/0001-60

FLUXO DE CAIXA		
DESCRIÇÃO	2025	2024
1-FLUXO DE CAIXA DAS ATIVIDADES OPERACIONAIS		
RESULTADO DO EXERCÍCIO	55.444,30	51.786,11
DEPRECIACÃO E AMORTIZACÃO	71.253,08	76.344,25
AUMENTO OU DIMINUIÇÃO DE SUBVENÇÃO/PARCELIAS E CONVÊNIOIS - A RECEBER	(17.043,51)	1.729.362,03
AUMENTO OU DIMINUIÇÃO CONTRIBUIÇÕES Á RECUPERAR	2.551,16	(2.504,39)
AUMENTO OU DIMINUIÇÃO EM CONTAS A RECEBER	1.067,28	12.884,68
AUMENTO OU DIMINUIÇÃO DE DESPESAS PAGAS ANTECIPADAMENTE	(14,47)	186,14
AUMENTO OU DIMINUIÇÃO EM FORNECEDORES	1.765,52	-
AUMENTO OU DIMINUIÇÃO EM OBRIGACÃO TRIBUTÁRIA	71,29	5,08
AUMENTO OU DIMINUIÇÃO EM OBRIGACÃO TRABALHISTA E PREVIDENCIÁRIAS	13.578,67	(7.633,10)
AUMENTO OU DIMINUIÇÃO DE SUBVENÇÃO/PARCELIAS - PRESTACÃO DE CONTAS	(19.980,94)	(1.647.025,83)
AUMENTO OU DIMINUIÇÃO DE OUTRAS OBRIGACÃOIS	14,47	(186,14)
(=) DISPONIBILIDADES LÍQUIDAS GERADAS PELAS ATIVIDADES OPERACIONAIS	108.706,85	213.218,83
2-FLUXO DE CAIXA DAS ATIVIDADES DE INVESTIMENTOS		
COMPRAS/ BAIXAS DE IMOBILIZADO	(16.829,49)	(28.328,72)
BAIXA DE IMOBILIZADO	-	-
(=) DISPONIBILIDADE LÍQUIDA GERADAS PELAS ATIVIDADES DE INVESTIMENTOS	(16.829,49)	(28.328,72)
INTEGRALIZACÃO DE CAPITAL	-	-
(=) DISPONIBILIDADES LÍQUIDAS GERADAS PELAS ATIVIDADES DE FINANCIAMENTO	-	-
4. AUMENTO NAS DISPONIBILIDADES	91.877,36	184.890,11
5. DISPONIBILIDADE NO INICIO DO PERIODO	1.161.497,99	976.607,88
6. DISPONIBILIDADE NO FINAL DO PERIODO	1.253.375,35	1.161.497,99


WILLY OTTO JUNQUEIRA ZORNIG
PRESIDENTE


VILMA BARBOSA PAZ BENEDITO
CRC 1SP 255100/O-6

**NOTAS EXPLICATIVAS ÀS DEMONSTRAÇÕES CONTÁBEIS EM 31/12/2025
E COMPARATIVO A 31/12/2024.**

CONTEXTO OPERACIONAL

NOTA 01

A **Fundação Gerações**, CNPJ 86.934.981/0001-60, instituída em 12 de novembro de 1993, entidade de direito privado com fins não econômicos e sem fins lucrativos. No desenvolvimento de suas atividades, não fará distinção quanto à raça, cor, condição social, credo religioso, filiação política ou de qualquer natureza, tem por finalidade a prestação de serviços de relevância pública e social, atuando de forma preponderante na oferta da educação infantil, primeira etapa da educação básica. Complementarmente, prestará serviços de proteção social básica ou especial, de forma continuada, permanente e planejada, dirigidos às famílias e indivíduos em situações de vulnerabilidade ou risco social e pessoal; e desenvolverá atividades ligadas à cultura e artes. Fica assegurado aos usuários a gratuidade de todos os serviços de atendimento.

NOTA 02

As demonstrações contábeis e financeiras foram elaboradas em moeda corrente nacional, em unidade de reais, em consonância as práticas contábeis em conformidade com a Lei n.º 11.638/07, e alterações posteriores, bem como em conformidade com as normas contábeis vigentes, em especial a Resolução CFC nº 1.409/12 aprovou a NBC ITG 2002 e ITG 2002 (R1), norma específica para instituições de caráter social, sem fins lucrativos.

Em atendimento a Lei 12.101/2009 em seu art. 33, a escrituração contábil foi segregada por área de atuação para efeito de demonstração das receitas, custos e despesas por serviços, programas e projetos por ela desempenhados.

RESUMO DAS PRÁTICAS CONTÁBEIS

NOTA 03

Os custos, as despesas e as receitas da Instituição foram apropriadas em obediência ao regime de competência do exercício, e os direitos foram classificados em ordem decrescente de realização e exigibilidade respectivamente, sendo aqueles vencíveis até o exercício seguinte foram classificados no Circulante, enquanto os que irão vencer após o término do exercício seguinte, foram classificados no Longo Prazo.

Os repasses financeiros provenientes de subvenções governamentais, convênios, termo de colaboração e parcerias com Entidades sem Fins Lucrativos que estejam sujeitos a prestação de contas,

são contabilizados em contas específicas do Passivo, e após as prestações de contas os recursos utilizados são reconhecidos como receitas.

As receitas geradas pela prestação de contas dos recursos utilizados foram contabilizadas em grupos específicos de Receitas e Despesas, segregado dos recursos próprios.

NOTA 04

Os direitos e obrigações da entidade estão em conformidade com seus efetivos valores reais devidamente atualizados até a data de encerramento das demonstrações contábeis.

ATIVO	2025	2024
CIRCULANTE		
CAIXA	1.548,94	1.448,45
BANCOS C/ MOVIMENTO SEM RESTRIÇÃO	1,00	1,00
APLICAÇÕES FINANCEIRAS SEM RESTRIÇÃO	813.275,75	776.234,10
APLICAÇÕES FINANCEIRAS COM RESTRIÇÃO	438.549,66	383.814,44
SUBVENÇÃO E PARCERIAS		
SMDAS - SEC. MUNIC.DESENV E ASSIST. SOCIAL	174.558,81	166.246,50
SME - SECRETARIA MUNICIPAL DE EDUCAÇÃO	147.931,20	139.200,00
FUNDAÇÃO FEAC	-	-
CONTRIBUIÇÕES A RECUPERAR		
INSS Á COMPENSAR	-	2.551,16
OUTROS VALORES A RECEBER		
ADIANTAMENTO DE FÉRIAS	24.357,73	25.739,71
ADIANTAMENTO FORNECEDORES	314,70	-
DESPESAS ANTECIPADAS		
PRÊMIOS DE SEGURO	162,98	148,51
TOTAL DO CIRCULANTE	1.600.700,77	1.495.383,87
NÃO CIRCULANTE		
IMOBILIZADO SEM RESTRIÇÃO	4.268.228,50	4.268.228,50
IMOBILIZADO COM RESTRIÇÃO	47.914,21	47.914,21
IMOBILIZADO DOAÇÃO	150.114,99	133.285,50
(-) DEPRECIAÇÃO ACUMULADA	(626.360,68)	(555.107,60)
TOTAL DO NÃO CIRCULANTE	3.839.897,02	3.894.320,61
TOTAL ATIVO	5.440.597,79	5.389.704,48

Go *WAF*

PASSIVO	2025	2024
- CIRCULANTE		
FORNECEDORES	1.765,52	-
OBRIGAÇÕES TRIBUTÁRIAS	202,39	131,10
OBRIGAÇÕES TRABALHISTAS E PREVIDENCIÁRIAS	97.634,11	84.055,44
OUTRAS CONTAS Á PAGAR	162,99	148,52
SUBVENÇÃO / CO-FINANCIAMENTO / CONVÊNIOS/ PARCERIAS		
SME - SECRETARIA MUNICIPAL DA EDUCAÇÃO	414.136,29	402.797,69
SMDAS - SEC. MUNIC.DESENV E ASSIST. SOCIAL - COLABORAÇÃO	242.549,68	212.918,21
SMDAS - SEC. MUNIC.DESENV E ASSIST. SOCIAL- FOMENTO	30.103,17	33.342,10
FUNDAÇÃO FEAC	159.606,51	217.318,59
TOTAL DO CIRCULANTE	946.160,66	950.711,65
NÃO CIRCULANTE		
PATRIMÔNIO LÍQUIDO		
PATRIMÔNIO SOCIAL	4.438.992,83	4.387.206,72
SUPERÁVIT/(-) DÉFICIT DO EXERCÍCIO	55.444,30	51.786,11
AJUSTES DE AVALIAÇÃO PATRIMONIAL	-	-
TOTAL DO PATRIMÔNIO SOCIAL	4.494.437,13	4.438.992,83
TOTAL PASSIVO E PATRIMÔNIO LÍQUIDO	5.440.597,79	5.389.704,48

A entidade mantém controle analítico do saldo de R\$ 3.839.897,02 que representa o custo histórico dos grupos do Ativo Imobilizado e Intangível descontado da provisão de depreciação realizada no ano de 2025 conforme o quadro abaixo:

IMOBILIZADO		
DESCRIÇÃO	2025	2024
TERRENOS	2.544.963,84	2.544.963,84
EDIFÍCIOS E INSTALAÇÕES	1.603.520,96	1.603.520,96
MÓVEIS E UTENSÍLIOS	99.726,74	99.726,74
EQUIPAMENTOS DE INFORMÁTICA	5.814,39	5.814,39
MÁQUINAS E EQUIPAMENTOS	13.133,45	13.133,45
EQUIPAMENTOS MUSICAIS	1.069,12	1.069,12
TOTAL	4.268.228,50	4.268.228,50
DEPRECIACÃO ACUMULADA	(518.993,02)	(467.529,95)
TOTAL DE BENS ADQUIRIDOS COM RECURSOS PRÓPRIOS	3.749.235,48	3.800.698,55

BENS ADQUIRIDOS COM SUBVENÇÃO		
DESCRIÇÃO	2025	2024
MÓVEIS E UTENSÍLIOS	25.577,13	25.577,13
MÁQUINAS E EQUIPAMENTOS	11.027,74	11.027,74
EQUIPAMENTOS DE INFORMÁTICA	11.309,34	11.309,34
TOTAL	47.914,21	47.914,21
DEPRECIÇÃO ACUMULADA	(37.671,95)	(35.171,27)
TOTAL DE BENS ADQUIRIDOS COM SUBVENÇÃO	10.242,26	12.742,94

BENS ADQUIRIDOS COMO DOAÇÃO		
DESCRIÇÃO	2025	2024
MÓVEIS E UTENSÍLIOS	70.141,15	63.382,86
MÁQUINAS E EQUIPAMENTOS	13.047,99	5.522,79
EQUIPAMENTOS DE INFORMÁTICA	27.677,05	27.677,05
EQUIPAMENTOS MUSICAIS	5.844,00	3.298,00
BRINQUEDOS E JOGOS	33.404,80	33.404,80
TOTAL	150.114,99	133.285,50
DEPRECIÇÃO ACUMULADA	(69.695,71)	(52.406,38)
TOTAL DE BENS ADQUIRIDOS COMO DOAÇÃO	80.419,28	80.879,12

TOTAL DE BENS DO ATIVO IMOBILIZADO	3.839.897,02	3.894.320,61
---	---------------------	---------------------

NOTA 05

As aplicações financeiras estão demonstradas pelo valor da aplicação, acrescidas dos rendimentos correspondentes, apropriados até a data do Balanço, com base no regime de competência.

NOTA 06

A entidade recebeu doações de pessoas físicas e jurídicas. No ano de 2025, além das doações, a entidade contou com as seguintes receitas para custeio de manutenção de suas atividades:

6.1 - Doações de Pessoas Físicas e Jurídicas: R\$20.239,90, valores representados por doações espontâneas de empresas e voluntários sensibilizados com a causa da instituição.

6.2 – Bazar e Eventos R\$14.242,55, valores referentes venda de artesanato, eventos, e doações recebidas com a finalidade de levantar fundos para manutenção de suas atividades.

6.3 - Donativo Sanasa: R\$ 31.358,80 refere-se benefício usufruído com isenção de tarifas de água e esgoto (Lei Municipal 7577/93, 9212/97 e 11432/2002) oferecido da Sociedade de Abastecimento de Água e Saneamento S/A do município de Campinas.

6.4 - Recuperação de Despesas - R\$ 130,85 despesas incorridas no ano anterior recuperadas em Prestação de Contas do ano corrente.

6.5 – Voluntariado - R\$ 9.000,00- valores referentes ao reconhecimento da receita do serviço de voluntariado no ano de acordo com Resolução CFC 1.409/2012.

WPA

Go

DEMONSTRAÇÃO DOS SERVIÇOS, PROGRAMAS E PROJETOS EXECUTADOS PELA ENTIDADE E

DEMONSTRAÇÃO DAS GRATUIDADES SEGREGADAS POR ÁREA DE ATUAÇÃO.

A Entidade atuou preponderantemente na área da Educação através da oferta gratuita da educação infantil, e complementarmente, na área da Assistência Social através da execução do Serviço de Convivência e Fortalecimento de Vínculos sem qualquer contraprestação dos usuários.

1 – Assistência social

A entidade firmou o Termo de Colaboração n.º 150/2024 através do Processo Eletrônico SEI: PMC.2024.00004605-19, válido até 31/03/2025, aditado pelo Termo de aditamento de Colaboração n.º 067/2025 válido até 31/03/2026, com objeto a execução as ações previstas no Plano de Trabalho, vinculando-se integralmente aos termos dos mesmos, no âmbito da Rede de Proteção Social Básica, integrando o Sistema único de Assistência Social do Município com fulcro na Lei Federal n.º 13.019/2014, alterada pela Lei Federal n.º 13.204/2015 e da Lei Orgânica da Assistência Social n.º 8.742/1993 alterada pela Lei n.º 12.435/2011, da Lei Municipal n.º 8.724/95, da Lei de Diretrizes Orçamentárias n.º 15.638/18, da Lei Municipal Orçamentária n.º 15.708/2018, do Decreto Municipal n.º 16.215/2008 e em consonância com a Tipificação Nacional dos Serviços Socioassistenciais (Resolução CNAS) e demais normas jurídicas pertinentes. Firmou o Termo de Fomento n.º 430/2024, Processo SEI PMC.2024.00066265-83, válido até 31/03/2025 parceria decorrente de Emenda Individual Impositiva, como objeto de parceria a o projeto de melhoria da quadra poliesportiva, visando a adequação da quadra, com fechamento das laterais, e o Termo de Fomento n.º 139/2025, Processo SEI PMC.2025.00070200-69, válido até 31/03/2026 também decorrente de Emenda Individual Impositiva, como objeto de parceria a manutenção da Sala de costura e manutenção de telhado do Hall de acolhimento ambos projeto proporcionando melhorias na execução de oficinas e atividades grupais, culturais, esportivas e de cunho socioeducativo realizadas no âmbito do Serviço de Convivência e Fortalecimento de Vínculos", nos moldes do(s) Plano(s) de Trabalho, destinado(s) ao atendimento de cidadãos em situação de vulnerabilidade social e aos serviços socioassistenciais executados no Município de Campinas. A entidade desenvolveu as atividades relativas às áreas de atuação, de acordo com os Planos de Ação devidamente analisados e aprovados pela Comissão Técnica, em conformidade também com o Plano Municipal de Assistência social e as demais normas jurídicas pertinentes

a) Serviço de Convivência e Fortalecimento de Vínculos – Centro de Convivência Inclusivos e Intergeneracionais

Para a execução do Serviço de Convivência e Fortalecimento de Vínculos – Centro de Convivência Inclusivos e Intergeneracionais a Entidade recebeu Subvenções Governamentais no valor de R\$ 704.433,68, beneficiou-se da Isenção da Cota patronal no valor de R\$ 78.879,71. A Entidade também

utilizou Recursos de Parceria com Entidades sem Fins Lucrativos no valor de R\$ 68.335,75 e utilizou recursos próprios no valor de R\$ 46.328,32 perfazendo o custo total de R\$ 897.977,46.

31/12/2025

DEMONSTRAÇÃO DAS FONTES E APLICAÇÃO DOS RECURSOS - CENTRO DE CONVIVENCIA, INTERGERACIONAIS	SECRETARIA MUNICIPAL DESENV. ASSISTENCIA SOCIAL	BENEFÍCIO FISCAL USUFRUIDO	TOTAL DOS RECURSOS PÚBLICOS	PARCERIA COM ENTIDADES SEM FINS LUCRATIVOS	RECURSOS PÓPRIOS	TOTAL GERAL
RECEITAS	704.433,68	-	704.433,68	94.697,00	22.136,19	821.266,87
BENEFICIOS FISCAL USUFRUIDO		78.879,71	78.879,71	-	-	78.879,71
APLICAÇÃO FINANCEIRA	-	-	-	-	50.461,45	50.461,45
TOTAL DAS RECEITAS	704.433,68	78.879,71	783.313,39	94.697,00	72.597,64	950.608,03
DESPEAS E ENCARGOS COM PESSOAL	421.411,70	-	421.411,70	18.097,40	8.011,84	447.520,94
MATERIAL E SERVIÇOS DE TERCEIROS	272.515,96	-	272.515,96	44.022,14	1.644,76	318.182,86
DESPEAS GERAIS E ADMINISTRATIVAS	10.506,02	-	10.506,02	3.044,32	5.936,70	19.487,04
DESPEAS TRIBUTARIAS	-	-	-	2.865,01	-	2.865,01
DESPEAS FINANCEIRAS	-	-	-	306,88	11.889,00	12.195,88
COTA PATRONAL	-	78.879,71	78.879,71	-	-	78.879,71
DEPRECIÇÃO	-	-	-	-	18.846,02	18.846,02
TOTAL DAS DESPEAS	704.433,68	78.879,71	783.313,39	68.335,75	46.328,32	897.977,46
SUPERÁVIT / DÉFICIT	-	-	-	26.361,25	26.269,32	52.630,57

31/12/2024

DEMONSTRAÇÃO DAS FONTES E APLICAÇÃO DOS RECURSOS - CENTRO DE CONVIVENCIA, INTERGERACIONAIS	TERMO DE COLABORAÇÃO MUNICIPAL	BENEFÍCIO FISCAL USUFRUIDO	TOTAL DOS RECURSOS PÚBLICOS	PARCERIA COM ENTIDADES SEM FINS LUCRATIVOS	RECURSOS PROPRIOS	TOTAL GERAL
RECEITAS	609.674,21	-	609.674,21	124.755,98	15.248,97	749.679,16
BENEFICIOS FISCAL USUFRUIDO		74.135,22	74.135,22	-	-	74.135,22
APLICAÇÃO FINANCEIRA	688,13	-	688,13	-	36.491,15	37.179,28
TOTAL DAS RECEITAS	610.362,34	74.135,22	684.497,56	124.755,98	51.740,12	860.993,66
DESPEAS E ENCARGOS COM PESSOAL	408.708,26	-	408.708,26	25.056,86	475,36	434.240,48
MATERIAL E SERVIÇOS DE TERCEIROS	192.544,94	-	192.544,94	51.838,01	-	244.382,95
DESPEAS GERAIS E ADMINISTRATIVAS	9.109,14	-	9.109,14	6.331,98	27.145,78	42.586,90
DESPEAS TRIBUTARIAS	-	-	-	2.679,87	-	2.679,87
DESPEAS FINANCEIRAS	-	-	-	151,18	3.610,92	3.762,10
BENEFÍCIO FISCAL USUFRUIDO	-	74.135,22	74.135,22	-	-	74.135,22
TOTAL DAS DESPEAS	610.362,34	74.135,22	684.497,56	86.057,90	31.232,06	801.787,52
SUPERÁVIT / DÉFICIT	-	-	-	38.698,08	20.508,06	59.206,14

A Entidade atuou na área de Assistência Social, e atendeu 210 usuários gratuitos com o custo total de R\$ 897.977,46 com custo per capta no valor de R\$ 4.276,08 por ano, que foram custeados com 13% de recursos próprios e parcerias com entidades sem fins lucrativos.

31/12/2025

CUSTO TOTAL - CENTRO CONVIVÊNCIA INCLUSIVOS E INTERGERACIONAIS	VALOR	%
RECURSOS PÚBLICOS	783.313,39	87%
RECURSOS PRÓPRIOS DA ENTIDADE	46.328,32	5%
RECURSOS COM ENTIDADES SEM FINS LUCRATIVOS	68.335,75	8%
TOTAL	897.977,46	100%

31/12/2024

CUSTO TOTAL - CENTRO CONVIVÊNCIA INCLUSIVOS E INTERGERACIONAIS	VALOR	%
RECURSOS PÚBLICOS	684.497,56	85%
RECURSOS PRÓPRIOS DA ENTIDADE	31.232,06	4%
RECURSOS COM ENTIDADES SEM FINS LUCRATIVOS	86.057,90	11%
TOTAL	801.787,52	100%

Para garantir este atendimento gratuito, a Entidade obteve receitas próprias e fez parcerias com entidades sem fins lucrativos que foram aplicadas da seguinte forma:

31/12/2025

DEMONSTRAÇÃO DA GRATUIDADE ASSISTÊNCIA - CENTRO CONVIVÊNCIA INCLUSIVOS E INTERGERACIONAIS	PARCERIA COM ENTIDADES SEM FINS LUCRATIVOS	RECURSOS PRÓPRIOS	TOTAL	%
DESPEAS E ENCARGOS COM PESSOAL	18.097,40	8.011,84	26.109,24	21%
MATERIAL E SERVIÇOS DE TERCEIROS	44.022,14	1.644,76	45.666,90	36%
DESPEAS GERAIS E ADMINISTRATIVAS	3.044,32	24.782,72	38.333,06	31%
DESPEAS TRIBUTARIAS	2.865,01	-	2.865,01	2%
DESPEAS FINANCEIRAS	306,88	11.889,00	12.195,88	10%
TOTAL DAS DESPEAS COM GRATUIDADE	68.335,75	46.328,32	125.170,09	100%

31/12/2024

DEMONSTRAÇÃO DA GRATUIDADE ASSISTÊNCIA - CENTRO CONVIVÊNCIA INCLUSIVOS E INTERGERACIONAIS	PARCERIA COM ENTIDADES SEM FINS LUCRATIVOS	RECURSOS PRÓPRIOS	TOTAL	%
DESPEAS E ENCARGOS COM PESSOAL	25.056,86	475,36	25.532,22	22%
MATERIAL E SERVIÇOS DE TERCEIROS	51.838,01	-	51.838,01	44%
DESPEAS GERAIS E ADMINISTRATIVAS	6.331,98	27.145,78	33.477,76	29%
DESPEAS TRIBUTARIAS	2.679,87	-	2.679,87	2%
DESPEAS FINANCEIRAS	151,18	3.610,92	3.762,10	3%
TOTAL DAS DESPEAS COM GRATUIDADE	86.057,90	31.232,06	117.289,96	100%

João
WA

2 – Educação Infantil

A entidade firmou Termo de Colaboração n.º 046/2023 através do Processo Administrativo n.º PMC 2023.00002925-35 válido até 31/01/2025, aditado pelo Termo de aditamento de n.º 038/2025 válido até 31/01/2026 com fundamento na constituição federal em especial nos artigos 205 a 214, na Lei Federal n.º 13.019/14, na Lei de Diretrizes e Bases da Educação Nacional - LDBEN n.º 9.394/96, Lei Federal n.º 8.069/90, em especial nos artigos 53 e 54, na Lei Municipal n.º 15.963 de 08/09/20, na Lei Federal 14.113/20, na Lei Municipal 15.029/15, na Lei Municipal n.º 10.869/01 e na Lei Municipal n.º 13.642/09 e nos Decretos Municipais n.º 17.437/11, Art. 7º e § único e n.º 16.215/08, Instruções n.º 01/2020 do Tribunal de Contas do Estado de São Paulo bem como as demais normas jurídicas pertinentes.

O Termo de Colaboração tem por objeto o atendimento educacional de crianças de 2 (dois) a 5 (cinco) anos e 11 (onze) meses de idade, matriculadas na Educação Infantil, primeira etapa da Educação Básica, em complementação à Rede Municipal de Ensino do Município de Campinas. Para a execução do programa de Educação Infantil a Entidade recebeu Subvenções Governamentais no valor de R\$ 1.772.043,43, beneficiou-se do Programa da Merenda Escolar no valor de R\$ 252.421,22 e da Isenção da Cota Patronal no valor de R\$ 280.061,32. A Entidade também utilizou Recursos de Parceria com Entidades sem Fins Lucrativos no valor de R\$ 52.778,56 e utilizou recursos próprios no valor de R\$ 111.073,08 perfazendo o custo total de R\$ 2.468.377,61.

31/12/2025

DEMONSTRAÇÃO DAS FONTES E APLICAÇÃO DOS RECURSOS EDUCAÇÃO INFANTIL	TERMO DE COLABORAÇÃO MUNICIPAL	MERENDA ESCOLAR	BENEFÍCIO FISCAL USUFRUIDO	TOTAL RECURSOS PÚBLICOS	PARCERIA COM ENTIDADES SEM FINS LUCRATIVOS	RECURSOS PRÓPRIOS	TOTAL GERAL
RECEITAS	1.772.043,43	-	-	1.772.043,43	60.196,94	53.625,88	1.885.866,25
MERENDA ESCOLAR	-	252.421,22	-	252.421,22	-	-	252.421,22
BENEFÍCIOS FISCAL USUFRUIDO	-	-	280.061,32	280.061,32	-	-	280.061,32
APLICAÇÃO FINANCEIRA	-	-	-	-	-	52.842,55	52.842,55
TOTAL DAS RECEITAS	1.772.043,43	252.421,22	280.061,32	2.304.525,97	60.196,94	106.468,43	2.471.191,34
DESPESAS E ENCARGOS COM PESSOAL	1.550.024,20	-	-	1.550.024,20	13.806,26	6.276,91	1.570.107,37
MATERIAL E SERVIÇOS DE TERCEIROS	193.724,19	-	-	193.724,19	17.807,70	867,14	212.399,03
DESPESAS GERAIS E ADMINISTRATIVAS	28.295,04	-	-	28.295,04	14.424,35	90.809,25	133.528,64
DESPESAS TRIBUTARIAS	-	-	-	-	6.349,54	-	6.349,54
DESPESAS FINANCEIRAS	-	-	-	-	390,71	13.119,78	13.510,49
MERENDA ESCOLAR	-	252.421,22	-	252.421,22	-	-	252.421,22
BENEFÍCIO FISCAL USUFRUIDO	-	-	280.061,32	280.061,32	-	-	280.061,32
TOTAL DAS DESPESAS	1.772.043,43	252.421,22	280.061,32	2.304.525,97	52.778,56	111.073,08	2.468.377,61
SUPERÁVIT / DÉFICIT	-	-	-	-	7.418,38	(4.604,65)	2.813,73

João W.A.

31/12/2024

DEMONSTRAÇÃO DAS FONTES E APLICAÇÃO DOS RECURSOS EDUCAÇÃO INFANTIL	TERMO DE COLABORAÇÃO MUNICIPAL	MERENDA ESCOLAR	BENEFÍCIO FISCAL USUFRUIDO	TOTAL RECURSOS PÚBLICOS	PARCERIA COM ENTIDADES SEM FINS LUCRATIVOS	RECURSOS PRÓPRIOS	TOTAL GERAL
RECEITAS	1.550.503,71	-	-	1.550.503,71	71.980,81	37.776,87	1.660.261,39
MERENDA ESCOLAR	-	253.297,86	-	253.297,86	-	-	253.297,86
BENEFÍCIOS FISCAL USUFRUIDO	-	-	249.083,76	249.083,76	-	-	249.083,76
APLICAÇÃO FINANCEIRA	5.985,03	-	-	5.985,03	-	37.632,87	43.617,90
TOTAL DAS RECEITAS	1.556.488,74	253.297,86	249.083,76	2.058.870,36	71.980,81	75.409,74	2.206.260,91
DESPESAS E ENCARGOS COM PESSOAL	1.415.116,42	-	-	1.415.116,42	15.191,44	2.665,87	1.432.973,73
MATERIAL E SERVIÇOS DE TERCEIROS	115.495,40	-	-	115.495,40	30.735,04	-	146.230,44
DESPESAS GERAIS E ADMINISTRATIVAS	25.876,92	-	-	25.876,92	5.518,03	91.283,76	122.678,71
DESPESAS TRIBUTARIAS	-	-	-	-	6.053,03	-	6.053,03
DESPESAS FINANCEIRAS	-	-	-	-	239,90	3.123,51	3.363,41
MERENDA ESCOLAR	-	253.297,86	-	253.297,86	-	-	253.297,86
BENEFÍCIO FISCAL USUFRUIDO	-	-	249.083,76	249.083,76	-	-	249.083,76
TOTAL DAS DESPESAS	1.556.488,74	253.297,86	249.083,76	2.058.870,36	57.737,44	97.073,14	2.213.680,94
SUPERÁVIT / DÉFICIT	-	-	-	-	14.243,37	(21.663,40)	(7.420,03)

A Entidade atuou na área de Educação Infantil, e atendeu 240 usuários gratuitos com o custo total de R\$ 2.468.377,61 com custo per capta no valor de R\$ 10.284,90 por ano, que foram custeados com 6% de recursos próprios e parcerias com entidades sem fins lucrativos.

31/12/2025

CUSTO TOTAL DA EDUCAÇÃO INFANTIL	VALOR	%
RECURSOS PÚBLICOS	2.304.525,97	93%
RECURSOS PRÓPRIOS DA ENTIDADE	111.073,08	4%
RECURSOS COM ENTIDADES SEM FINS LUCRATIVOS	52.778,56	2%
TOTAL	2.468.377,61	100%

31/12/2024

CUSTO TOTAL DA EDUCAÇÃO INFANTIL	VALOR	%
RECURSOS PÚBLICOS	2.058.870,36	93%
RECURSOS PRÓPRIOS DA ENTIDADE	97.073,14	4%
RECURSOS COM ENTIDADES SEM FINS LUCRATIVOS	57.737,44	3%
TOTAL	2.213.680,94	100%

Para garantir este atendimento gratuito, a Entidade obteve receitas próprias e parcerias com entidades sem fins lucrativos que foram aplicadas da seguinte forma:

Go
WA

31/12/2025.

DEMONSTRAÇÃO DA GRATUIDADE EDUCAÇÃO INFANTIL	PARCERIA COM ENTIDADES SEM FINS LUCRATIVOS	RECURSOS PRÓPRIOS	TOTAL	%
DESpesas e encargos com pessoal	13.806,26	6.276,91	20.083,17	12%
MATERIAL E SERVIÇOS DE TERCEIROS	17.807,70	867,14	18.674,84	11%
DESpesas GERAIS e ADMINISTRATIVAS	14.424,35	90.809,25	105.233,60	64%
DESpesas TRIBUTARIAS	6.349,54	-	6.349,54	4%
DESpesas FINANCEIRAS	390,71	13.119,78	13.510,49	8%
TOTAL DAS DESPESAS COM GRATUIDADE	52.778,56	111.073,08	163.851,64	100%

31/12/2024


DEMONSTRAÇÃO DA GRATUIDADE EDUCAÇÃO INFANTIL	PARCERIA COM ENTIDADES SEM FINS LUCRATIVOS	RECURSOS PRÓPRIOS	TOTAL	%
DESpesas e encargos com pessoal	15.191,44	2.665,87	17.857,31	12%
MATERIAL E SERVIÇOS DE TERCEIROS	30.735,04	-	30.735,04	20%
DESpesas GERAIS e ADMINISTRATIVAS	5.518,03	91.283,76	96.801,79	63%
DESpesas TRIBUTARIAS	6.053,03	-	6.053,03	4%
DESpesas FINANCEIRAS	239,90	3.123,51	3.363,41	2%
TOTAL DAS DESPESAS COM GRATUIDADE	57.737,44	97.073,14	154.810,58	100%

NOTA 07 – PRESTAÇÃO DE CONTAS DE SUBVENÇÕES GOVERNAMENTAIS


A Entidade prestou contas aos órgãos convenientes, dos auxílios, subvenções e contribuições repassados para a Entidade, em conformidade com as exigências contidas nas instruções 02/2016 e 01/2020 (atualizada pela resolução 11/2021) do TCE/SP – Tribunal de Contas do Estado de São Paulo que tem a atribuição constitucional de apreciar as prestações de contas.

NOTA 08 – ISENÇÃO DE CONTRIBUIÇÕES PARA A SEGURIDADE SOCIAL

O valor de isenção de contribuições para a seguridade social usufruída relativa à cota patronal INSS + RAT + TERCEIROS e perfizeram no ano de 2025 o valor de R\$ 358.941,03 e no ano de 2024 o valor de R\$ 323.218,98 e assim demonstrados e foram integralmente aplicados na área de Educação e Assistência Social.



WILLY OTTO JUNQUEIRA ZORNIG
PRESIDENTE



VILMA BARBOSA PAZ BENEDITO
CRC 1SP 255100/O-6